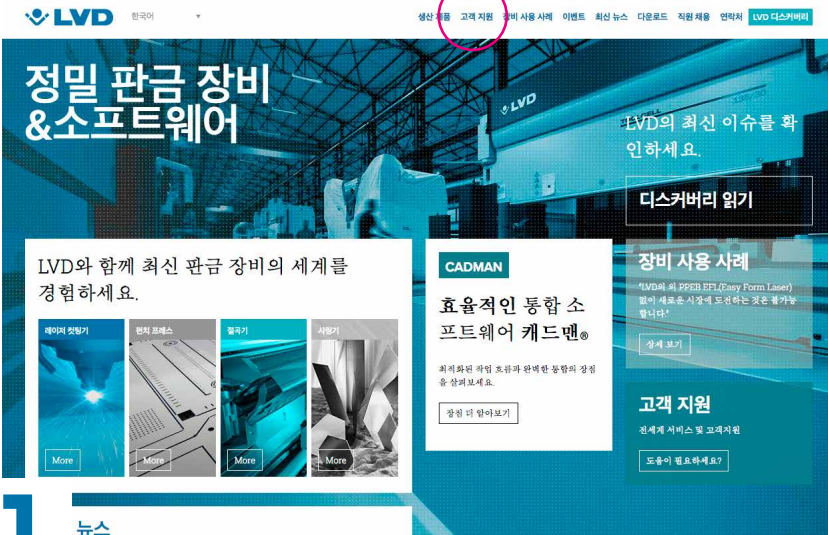
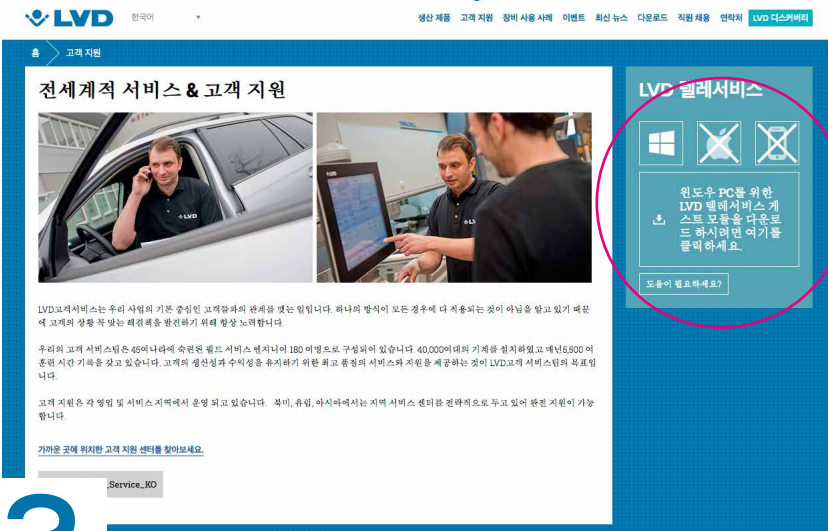


LVD 텔레서비스 사용법



1. 웹 사이트를 확인하세요. lvdgroup.com.



2. 윈도우 PC 버전 LVD텔레서비스 게스트 모듈을 클릭하여 다운로드하세요.

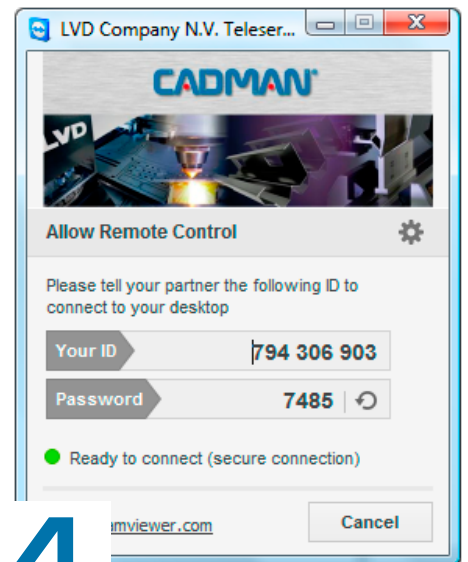
3.

File Name

TeamViewerQS_en.exe

팝업 스크린의 **Execute** 버튼을 클릭한다.

LVD 기계의 인터넷 통신이 원활한지 확인 한 후, 다운로드 파일 (*TeamViewerQS_en.exe*) 버튼을 더블 클릭하여 설치한다. *TeamViewer* 윈도우가 나타나며 *user ID*와 *password*가 할당된다.



4.

User ID 과 password 를 LVD 관계자에게 전달하여 데스크탑 공유 세션을 실행할 수 있도록 한다.